

november 2013

nr. 5

Kweeklust info

www.tuinparkkweeklust.nl

Volkstuinpark 'Kweeklust'

Durgerdammerdijk 1, 1026 BX Amsterdam, tel: 020 49 04 466
e-mail: kweeklust.tuinpark@gmail.com

Afdeling van de bond van Volkstuinders, opgericht 12 november 1936

| Voorzitter | Penningmeester | Secretaris | 2e Secretaris | Alg. bestuurslid |
|------------------------------|-----------------------|---------------------------|--------------------------------------|------------------------------|
| Rob van der Sluis tuin 89 | Jan Jager tuin 44 | Wim MacIntosh tuin 104 | Joke Grooters- Verplak tuin 25 | Jantien Koornstra tuin 40 |

Redactie Kweeklust-Info

| | | | |
|-----------------------------------|----------|--------------------------|----------|
| Carla van Beurden, contactpersoon | tuin 50 | Tractor/hakselaar | |
| Elli Izeboud | tuin 37 | Albert Westkamp | tuin 103 |
| Els Groot | tuin 77 | Ben Grooters | tuin 25 |
| Wim MacIntosh | tuin 104 | Tuincommissie | |

Inkoopcommissie

| | | | |
|----------------|---------|--------------------------|---------|
| Gerda Buijsman | tuin 29 | Clubhuiscommissie | |
| Rudy Visser | tuin 47 | Joke Grooters-Verplak | tuin 25 |
| | | Rob v.d. Sluis | tuin 89 |

Bouwcommissie

| | | | |
|-----------------|----------|-----------------------|----------------|
| Ruud de Boer | tuin 26 | Storingsnummer | |
| Jan Jager | tuin 44 | Theo Nederveen | 06 47 54 60 01 |
| Albert Westkamp | tuin 103 | | |

Beheer Website

| | | | |
|-----------|---------|---|--|
| Piet Woud | tuin 62 | Voor dringende calamiteiten bel 112, zorg ervoor dat de hulpdiensten ons tuinpark kunnen betreden! | |
|-----------|---------|---|--|

piet.woud@tiscali.nl

Inhoud

| | | | |
|----------------------------------|-----------|--|-----------|
| Van de redactie | 4 | Opknappen en bijhouden, a.u.b.! | 18 |
| Kopij 2013 | 5 | Uitnodiging extra alg. werk | 20 |
| Kweeklust kort | 5 | Even voorstellen: redactielid | |
| Interview met Jan Jager | 8 | Elli Izeboud | 24 |
| Gezwicht voor een gedicht | 13 | De moestuin in herfst en winter | 27 |
| BBQ | 14 | Wij van de tuincommissie | 29 |
| Waterleidingprotocol | 15 | Smullen uit de moestuin | 31 |
| Baggeren | 16 | Geen brug te ver...? | 35 |
| Oproep van het bestuur | 17 | | |

Van het bestuur

Beste tuinders,

Het tuinseizoen is alweer bijna ten einde. Op de laatste zaterdag van augustus was de traditionele lampionnenoptocht. Dit jaar waren er weinig kinderen die meeliepen, maar gelukkig was er een groep volwassen tuinders die de optocht jolig vergezelden. Wellicht was de datum ongelukkig gekozen omdat de vakantieperiode voor de kinderen reeds ten einde was gekomen. Wij zullen volgend seizoen een datum in de schoolvakantie prikken, want hoe meer zielen hoe meer vreugd. De stemming was er echter niet minder om en de gezellige avond werd in het clubgebouw afgesloten met een drankje en een ijsje.

Nu we het toch over ijs hebben. Eerdaags gaat de vorstperiode weer beginnen. We hebben reeds enige herfstbuien achter de rug, die voor enkele flinke waterplassen hebben gezorgd. En nu moeten we al gaan nadenken over de waterafsluiting. Wij streven ernaar om op zaterdag 23 november het water af te sluiten. Natuurlijk zijn wij afhankelijk van de weergoden; zolang als mogelijk trachten wij het water te laten stromen voor de tuinders. Houd het weer (vorst) dus goed in de gaten!

De oplettende tuinder heeft gemerkt dat er enige wijzigingen zijn opgetreden wat betreft opslag van diverse apparaten/spullen/chemische stoffen e.d. Wij hebben milieucontrole gehad en van de inspectie hebben wij aanpassingen moeten doen voor wat betreft gasopslag, brandblussers e.d. Een verandering is bijvoorbeeld dat wij de gasflessen van de grond af moesten doen. Maar ook behoren wij duidelijk aan te geven middels stickers waar gevaarlijke stoffen zich bevinden.

De baggerperiode is ook aangebroken. Tot eind november heeft u de tijd om uw slootkant te baggeren. En natuurlijk niet te vergeten uw waterleidingen schoon te blazen. De procedures staan verder op in het blaadje vermeld.

Tot besluit melden wij dat de nieuwjaarsborrel op 5 januari zal zijn. Dat is nog ver weg, laat eerst Sinterklaas maar komen.

Van de redactie

Het seizoen loopt ten einde, niet alleen wat de tuin betreft, maar ook voor de werkzaamheden van één van de redactieleden. Helaas gaat Renee de redactie van kweeklust-info verlaten. Sinds april 2009 heeft Renee zich ingezet om het krantje 5x per jaar te laten verschijnen. Renee hield zich onder andere bezig met het voorzitten van de redactievergadering en de vormgeving van het krantje. Wat dit alles betreft zullen wij haar erg missen. Gelukkig heeft een tuinder zich aangemeld om de redactie te versterken. Elli Izeboud, zij gaat zich vooralsnog toeleggen op het verzamelen van alle kopij en op de lay out. Verderop in het krantje zal Elli zichzelf introduceren.

Veel tuinders zijn al druk bezig met het winterklaar maken van de tuin. Verderop leest u hier meer over. "Gezwicht voor een gedicht" is weer van de partij. Ook vindt u een interview met Jan Jager in dit krantje.

Mocht u nog mee willen zingen met het Kweeklustkoor, zij repeteren op 7 december, 's middags na de werksessies in het clubgebouw. De redactie wenst u allemaal een niet te koud en nat najaar toe met goede baggerdagen.

Oproep van de redactie: Help mee de Kweeklust Info te vullen!

Stuur alles in waarvan u denkt: "dat hoort thuis in de Info!" Zoals bijvoorbeeld oude foto's van uzelf in uw tuin, foto's van festiviteiten op Kweeklust of andere typische Kweeklustplaatjes. Ook oude en nieuwe tuinartikelen zijn welkom. Maar vooral natuurlijk uw eigen handgeschreven stukjes! Mail naar kweeklust@live.nl of gooi in de brievenbus van tuin 77, 50 of 37.

Kopij 2013:

De kweeklust-info komt uit:
1e week januari 2014

> inleveren kopij:
> laatste week december 2013

De redactie wil graag van iedereen het email adres ontvangen. Veel adressen zijn reeds binnen, maar er ontbreken er nog een aantal. Hebt u uw adres nog niet doorgegeven doe het dan zo snel mogelijk. Wij gebruiken de adressen uitsluitend voor "kweeklust-aangelegenheden".

Zoals u weet mag u ontroerende/leuke/aparte verhalen en foto's altijd sturen naar **kweeklust@live.nl**.

Kweeklust kort

Bestuurszitting

Elke 1e zaterdag van de maand kunt u al uw vragen kwijt aan het bestuur van 13.00 – 14.00 uur (uitgezonderd januari).

Betalingen

Op gironummer 487.21.50 t.n.v. Bond van Volkstuinders, Tuin-groep Kweeklust, Delistraat 26/2, 1094 CW Amsterdam. Alle beta-lingen o.v.v. tuinnummer.

Bouwcommissiezitting

Elke 1e zaterdag van de maand van 12.00 tot 13.00 uur (niet in januari).

Wijzigingen

Wijzigingen in uw adres, telefoon-nummer of wanneer u het blad niet ontvangt, graag doorgeven aan het bestuur d.m.v. een briefje in de brievenbus.

Openingstijden winkel

Zaterdag van 10 tot 12 uur tijdens het tuinseizoen. Dan staat ook de koffie klaar!

Advertentie



uw vertrouwde Vakmensen
Henk en Lily Oostwal

Advertentie



Lansuplant
Uniek in Nederland

Altijd 30-50% onder de gangbare verkoopprijs

Specialist in:

- Tuinplanten
- Plantenbakken
- Grafstukken
- Trouwboeketten

Lansuplant – tel. 020- 632 82 37

Winkelcentrum Waterlandplein

Beverwijkstraat 40 – Amsterdam Noord

ZEG MAAR JA TEGEN HET LEVEN!



Interview met Jan Jager door Carla van Beurden

De Delistraat in Amsterdam Oost is een rustige straat waar Jan en zijn vrouw Sjaan al meer dan dertig jaar wonen. Op een mooie septemberochtend bel ik bij hen aan.

Bovengekomen op twee hoog over de steile trap, zie ik een glunderende Jan staan.

Een rode kater schurkt langs zijn benen.

Sjaan is er niet, zij geeft haar wijkelijke line dancing class.

Ik kom binnen in een ruime lichte etage. Aan de achterkant is er een breed balkon waar bakken

vol uitbundig bloeiende geraniums aan de balustrade hangen... Sjaan heeft groene vingers, zegt Jan trots!

Meteen nadat we aan tafel zijn gaan zitten, steekt Jan van wal. Hij heeft veel, heel veel te vertellen. Over zijn leven, zijn passies, zijn geliefde Kweeklust maar ook over zijn ziekte.

De zin van ziek zijn

Toen Jan van de artsen hoorde dat hij een ernstige ziekte onder de leden had, merkte zijn huisarts

op dat hij daar wel erg kalm op reageerde. Hij kan echter accepteren dat hij, net zoals zoveel anderen, op een gegeven moment ziek is geworden. Het is voor hem niet: waarom ik.... eerder een bewustwording.

Jan zegt: mensen zonder pijn leven hun leven, mensen met pijn weten dat ze leven. Pijn heeft Jan vaak, af en toe ondragelijk, hij vertelt het met een berustende glimlach. Pijn doet hem het leven anders beleven. Nu gaat het nog, de pijn is te verdragen door dagelijkse doses paracetamol.

"Ik geniet van mijn leven met Sjaan, van mijn zoon en schoondochter en mijn kleinkinderen. Maar ook van mijn tuin op Kweeklust, het bestuurswerk, en af en toe lekker uit eten met vrienden. Ik heb 70 jaar een heel mooi en gezond leven gehad en daar ben ik dankbaar voor".

Achtergrond

Jan werd geboren als middelste zoon in een gezin van acht kinderen in stad Groningen. Zij hadden geen tuin, dus de liefde voor de tuin heeft hij zeker niet van huis uit meegekregen. Hij was een echte stadsjongen. Zijn vader, die afkomstig was uit Roode School, leidde met strenge hand het gezin. Jan, rebels als hij toen al was, wilde al vroeg ontsnappen aan

het vaderlijke regime.

Hij ging op 14 jarige leeftijd werken in de bouw.

Op een zomerkamp van de kerk in Arnhem ontmoette hij Sjaan. Het werd al snel serieus tussen hen en op 19 jarige leeftijd werd hij de trotse vader van zoon Dolf. Jan vertrok naar Amsterdam en het prille gezin woonde in bij de ouders van Sjaan op de Insulindeweg. Zijn schoonmoeder had al in die tijd een tuin op Frankendael, daar kwam toen een tuin vrij en zo konden Jan en Sjaan, met name 's zomers, hun eigen gezinsleven leiden.

Hoera een tuin???

Jan vertelt dat hij in die jaren eigenlijk nauwelijks tijd had voor een tuin. Hij werkte ontzettend hard in de bouw en maakte lange dagen. Om zes uur 's ochtends weg en vaak pas laat 's avonds klaar met zijn werk.

Een zogeheten laancommissaris van Frankendael matste hem. Hij zei tegen Jan.: "als jij nou zorgt dat de strook grenzend aan het pad er schoon en verzorgd uitziet, dan zie ik de rest door de vingers". Geleidelijk aan kreeg hij wat meer tijd. Handige timmerman die hij was, knapte Jan zijn huisje op en samen met Sjaan schiep hij een mooie tuin.



Jan kijkt met goede herinneringen op die periode terug.“ Er was veel discipline op Frankendael en de tuinen zagen er allemaal goed onderhouden uit.

Op Frankendael maakte Jan deel uit van de bouw- en tuincommissie. De voorzitter van het bestuur van Frankendael, mevrouw Pieters- Kwier was een uitmuntende bestuurder. Door haar grote sociale bedrevenheid gingen er vele deuren voor haar open!

Zo heeft zij ervoor gezorgd dat, toen Frankendael opgeheven zou worden, alle tuinders in principe op de andere tuinparken voorrang zouden krijgen. En dat terwijl Frankendael geen lid was van de Bond van Volkstuinders.

Na 39 jaar vertrok Jan, voordat Frankendael definitief zou sluiten,



naar Kweeklust. Veel medetuin- ders van Frankendael volgden hem: Jan Sant, Yvonne Oerlemans, Henk de Wit, Froukje, Hennie Hooier en Daan Nunez Vaz. Het nieuw te starten tuincomplex in Driemond was voor hen allen te ver weg.

Kweeklust

Er bleken in die tijd twee tuinen met voorrang beschikbaar op Kweeklust. Jan en Sjaan zagen meteen veel mogelijkheden in die ene tuin op dat ene hoekje. Hoewel tuin en huis erg verwaarloosd waren en de vraagprijs bar en boos, kozen ze voor dit plekje. De prijs daalde gelukkig en zij gingen er hard aan de slag. De tuin was oorspronkelijk ontworpen door een tuinarchitect en dat doordachte ontwerp kwam, naarmate ze de boel opknapten, steeds duidelijker naar voren. Roel Strijker wist dat Jan een uitstekend timmerman was en vroeg hem lid te worden van de bouwcommissie. Zij legden onder andere de verkeershobbels in de oprijlaan aan.

Na een jaar kwam er een plaats vrij in het bestuur. Het bestuur moest door problemen met de toenmalige penningmeester zelf veel te veel doen. Jan waagde de stap en werd penningmeester.

Bestuurslid zijn

Harmonie in het bestuur maar ook saamhorigheid op Kweeklust zijn heel belangrijk. Besturen vereist menselijk inzicht; als bestuurslid krijg je met allerlei situaties te maken.


Er speelt zich heel veel af in de

bestuurskamer. Jan's motto is: Kijk naar de tuin en je weet hoe de tuinder is.

Proberen te begrijpen wat er in een ander speelt, intrigeert hem. Je moet accepteren dat een ander mens altijd verschilt van jou, daarna kun je pas een gesprek aangaan. En als dat lukt worden de meeste problemen opgelost. Er zijn moeilijke kwesties geweest in het verleden, waar de emoties hoog zijn opgelopen.

Daarover zegt Jan: boos worden is menselijk maar boos blijven is duivels! Bij een conflict bekijkt Jan de zaak eerst als medetuinder en daarna pas als bestuurder. Hij voelt zich bij agressie of boosheid niet zo snel persoonlijk aangevallen want mensen fulmineren nu eenmaal altijd als ze terecht of onterecht worden aangesproken. "Een tuincomplex is een dynamisch geheel, het gaat er niet over autoriteit."

De meeste moeite heeft Jan gehad met het uitdelen van boetes. Elke volkstuin drijft op vrijwillige participatie. Vrijwilligheid betekent echter nog geen vrijblijvendheid. Daar schort het nogal eens aan. Vooraf een waarschuwing geven over achterstalig onderhoud zou te veel tijd vergen. Ik geef de suggestie om



terug te gaan naar de controle van het algemeen werk op twee vaste dagen per maand, zoals dat tien jaar geleden gebruikelijk was. Dan weet iedereen waar hij aan toe is.

Zijn betrokkenheid en inzet bij Kweeklust zijn groot. Wie heeft Jan niet druk in de weer gezien met het kappen van bomen, het bouwen van nieuwe hokken voor apparatuur en de aanleg van een vernieuwd terras voor de kantine. Dat dit terras nu de naam Jan Jager Terras draagt, vindt hij geweldig! Maar Jan klopt zich niet op de borst voor zijn inzet voor Kweeklust. Zonder hem zal Kweeklust gewoon doorgaan: "we zijn allemaal maar passanten". Ter verduidelijking voegt hij toe: "Toen we nog in de verrekijker van onze vader zaten was Kweeklust er al, als er straks zand in onze oren zit zal Kweeklust er ook nog zijn."

Het geheim van een mooie tuin
Op mijn vraag hoe het komt dat hun tuin er altijd zo picco bello uitziet, noemt Jan dat liefde voor een tuin het allerbelangrijkste is.

Verder is een behoorlijke discipline een vereiste.

Jan gebruikt zijn gezond verstand bij tuinieren; in tuinboeken leest hij niet veel. En Sjaan en hij zijn van nature harde werkers, dat helpt ook. Hij vertelt dat hij nog altijd een soort verliefdheid ervaart als hij Kweeklust binnenfietst. Er is daar een vrijheid die je in de stad niet vindt.

Of zij de tuin zullen aanhouden, nu Jan er zelf niet meer in kan werken, gaat Sjaan bepalen. Het is voor hem moeilijk om te moeten zeggen, ik kan het niet meer. Sjaan zet er op een ongelofelijke manier haar schouders onder en er wordt veel hulp aangeboden. Gelukkig ziet de tuin er tot de dag van vandaag prachtig uit!

Huisje JAJA

De gefiguurzaagde naam "JaJa" op hun huisje kan volgens Jan op meerdere manieren geïnterpreteerd worden. Ten eerste de samenvoeging van zijn naam Jan Jager, maar ook : tja, het zal wel wezen! Ik vertel Jan dat het dubbele Ja voor mij ook de associatie oproept met Ja zeggen tegen het leven; daar kan Jan zich ruimhartig in vinden!

Jan filosofeert graag en praat gemakkelijk. Hij is een doener maar ook een denker, een prachtige combinatie.

Mede daardoor werd het een prettig en open gesprek, waarin veel aan de orde kwam.

Ons gesprek wordt besloten met het levensmotto van Jan. Toevallig ook de naam van een naburig huisje : Amor Vincit Omnia, ofwel liefde overwint alles.

Daar draait het om in het leven.....
leve Jan Jager!

Gezwicht voor een gedicht

In deze rubriek worden gedichten geplaatst die over de natuur of tuinieren gaan. Deze keer de keuze van Ans Drubbel, tuin 13.

**Uit: Dichten op de knie.
500 sneldichten van
Constantijn Huygens.**

1. Gij vraagt wat een sneldicht voor een dicht is? Het is een dicht dat snel en dicht is.

255. Houtje-louwtje

Mijn tuinman had mijn els zijn wasselijkste takken,
Gewaarschuwd noch gelast, begonnen af te hakken.

Mij doch het was wat stout:
hoe gaat dat, zei ik, Louwtje?
Kap je mijn eigen hout,
en op je eigen houtje?

**306. Het grafschrift van een
tuinman**

Hier ligt een snoeier dood, die van een hoge tak gevallen met zijn bijl, zijn hals in stukken brak.

Ziet wat een zegening, dat in de val op 't letste zijn bijl hem niet en kwetste.

Keuze Ans Drubbel

Ik wil het stokje doorgeven aan Ruth Bouman. Haar dochter en mijn dochter hebben samen in de klas gezeten op de basisschool.

BBQ

Ook dit jaar weer een zeer geslaagde barbeque met 80 - 90 enthousiaste en hongerige deelnemers.



Waterleidingprotocol

1. Sluit de hoofdkraan in uw put bij de watermeter en maak uw put even droog. De tuinen 70 t/m 98 hebben hun hoofdkraan aan het huisje zitten met de watermeter.
2. Geiser: doe uw warm water kranen open en dan doorblazen, heeft u geen weerstand meer, doe de kranen dicht, ze zijn dan leeg.
3. Koudwaterleidingen: Trek eerst uw stortbak van het closet leeg, doe 2 kranen open en dan doorblazen. Voelt u geen weerstand meer, dan 1 kraan dicht en weer de andere kraan open enz. Enz. Dan, als dat allemaal is gedaan doet u het aftapkraantje open bij de watermeter en blaast u van de laatste kraan de leiding leeg tot de watermeter. Hoe weet u of uw watermeter leeg is? Het meest rechter cijfer is met streepjes, als u nu blaast dan draait deze heel langzaam terug. Bijvoorbeeld: de meter staat op 5, u gaat blazen en de meter staat nu op 4, doe dan uw aftapkraantje dicht. Maak daarom eerst uw put droog, want u blaast zich suf en voor u bij uw put bent om het kraantje dicht te doen is er weer water in de meter en leiding gelopen. Zet uw kranen daarna half open behalve uw hoofdkraan.
4. Na een paar weken blaast u opnieuw, het is voor uw eigen bestwil en veiligheid want een kapotte watermeter kost u geld.
5. Vergeet niet uw closetpot leeg te maken, uw stortbak droog te maken, zout in de zwanenhals te strooien of leeg te maken door de dop eraf te draaien.
6. In het voorjaar van 2014 komt de mededeling via de borden (en website) wanneer het water weer aangesloten wordt. Voor die tijd blijft alles zoals het was. Dus hoofdkraan en aftapkraantje gesloten houden.

Baggeren

Het bestuur

Zoals de meesten reeds weten moet er ieder jaar gebaggerd worden.

Dit baggeren moet gebeuren om het oppervlaktewater in een goede conditie te houden, zodat snoeken, karpers en kikkers in de sloot in het voorjaar weer goed kunnen gedijen. Tegelijkertijd maakt u de slootkant (beschoeiing) vrij van 'doorgeschoten' planten.

Het bagger gooit u op hoopjes, naast/achter de beschoeiing op uw tuin. Om de baggergrond te verrijken kunt u er kalk over strooien. Dit is te verkrijgen in de winkel van Kweeklust.

Indien u geen eigen baggerstok heeft kunt u deze lenen in het gereedschapshok. Breng het gereedschap, zodra u klaar bent, meteen terug, zodat andere tuin-ers ook kunnen baggeren.

Op het mededelingenbord staat aangegeven wanneer u de sloot, grenzend aan uw tuin en/of het uw toegewezen stuk algemeen werk gedaan moet hebben.

Controle van het baggerwerk vindt plaats na 30 november 2013.

Bagger goed en veel om zodoende mee te helpen aan een optimale waterhuishouding.



Baggerbrief 2013

Tuinnummer :

Algemeen werk nummer :

Naam van de tuinder

Handtekening van de tuinder

Datum van baggeren

Inleverdatum

Gecontroleerd door bestuur

Paraaf

datum

Oproep van het bestuur aan alle tuinders van Kweeklust

AL HET OVER HANGEND GROEN OP DE PADEN LANGS EIGEN TUIN EN ALGEMEEN WERK, DIENT TERUG GESNOEID TE WORDEN TOT OP DE GRENS VAN TUIN EN ALGEMEEN WERK.

DE SLOTEN DIENEN VRIJ GEHOUDEN TE WORDEN VAN RIET.

DE GROEI VAN WATERLELIES MOET BINNEN DE PERKEN GEHOUDEN WORDEN.

ALLE SLOTEN DIENEN TOT OP 60 CM GOED GEBAGGERD TE WORDEN OM DE DOORSTROMING TE BEVORDEREN EN VISSTERFTE BIJ BEVRIEZING TEGEN TE GAAN.

HET BESTUUR ZAL HIER STRENG OP CONTROLEREN!

Een vroeg 17e eeuwse tegel van het balustertype met de voorstelling van een veenarbeider die aan het baggeren is met een baggerbeugel.

Datering: omstreeks 1625.



Opknappen en bijhouden, a.u.b.!

De tuininitiatiefgroep is inmiddels een echte tuincommissie geworden met een heuse taakomschrijving. Zes tuincoaches zijn voortvarend aan de slag gegaan om met de tuinders achterstallig onderhoud weg te werken. En te zorgen dat paden, heggen, vakken algemeen werk en tuinprojecten (nog) beter worden bijgehouden. Wat merkt u daar verder van?

Allereerst zijn de controles van al het algemeen werk overgenomen door de tuincommissie. Er zal regelmatig worden gecontroleerd en u kunt zonodig door een tuincoach worden aangesproken op de staat van het onderhoud. Wij gaan ervan uit dat wij het bestuur niet vaak hoeven in te schakelen om boetes op te leggen. Iedereen wil immers een mooi Tuinpark Kweeklust. Maar wij schromen niet slecht onderhoud met het bestuur direct aan te pakken en te laten beboeten. Wij kiezen er niet voor het algemeen werk tegen veel geld te gaan uitbesteden, wat iedereen in zijn of haar portemonnee zou gaan voelen bij iedere jaarrekening!

De meer dan 50 vakken algemeen werk die aan individuele tuinders zijn toegewezen zijn verdeeld over de zes tuincoaches. Een vak is het gebied tussen twee genummerde grenspaaltjes, bijvoorbeeld vak 1 -2 en vak 2 – 3. Uw coach geeft nu in de najaarssessies tips over snoeiwerk, beplanting en baggerwerk van de vakken en houdt toezicht op het onderhoud. De 50 vakken zijn als volgt over de coaches verdeeld:




1. Renee Bakker: Speeltuin en omliggende sloten/vakken
2. Aad Doorduijn: vakken 'Oud Kweeklust'
3. Francois Schroevers: Vijverhoek en omliggende sloten/vakken
4. Jacqueline Verheugen: Vlinderdriehoek
5. Roland Waasdorp: Entree/parkeerterrein zuidzijde (ringweg), Clubgebouw, Speelhuis
6. Rik Zwaan: Entree/parkeerterrein noordzijde, rond Vlaggenmast en (karren)loodsen

Op de najaarssessies van 5 oktober en 2 november zijn tuinders op de vooraf besproken algemeen werkstukken in goede sfeer met hun coach aan

de slag gegaan. De uitnodiging voor 7 december vindt u elders in deze Info Kweeklust. Er werd stevig gesnoeid en gebaggerd, de grenspaaltjes zijn met nieuwe nummers geslagen en voor het toegewezen vak is door de tuinder getekend. Het bestuur heeft gezorgd voor een ruime hoeveelheid schelpen en inmiddels is flink gehakseld, met veel dank.

Soms worden de regels, bijvoorbeeld met hakselen, wel eens vergeten, zie elders in deze Info Kweeklust. In ieder geval kan met de opbrengst van het hakselen straks een fraai pad van houtsnippers worden aangelegd, dwars door de vlinderdriehoek, én met een houten pergola van een gekapte berk. Keurmerk Kweeklust, dat wordt dus wel mooi!

Aad Doorduijn
(coördinator tuincommissie)



Uitnodiging extra algemeen werk 7 december

(vlinder3hoek)

20

52

56

(vakken 'oud kweeklust')

75

77

88

91

92

95

96

97

99

(extra werkzaamheden)

8

34

51

Koffie vanaf 9.30 uur. Start
werkzaamheden 10.00 uur tot
12.30 uur.

Afronding 12.30 uur met soep of
een hapje in het clubgebouw.

Begeleiding: tuincoaches
Om de tijd zo goed mogelijk
te besteden dient u als tuinder
vooraf aan de sessie gereedschap
als kruitwagen, schop, hark en
handschoenen mee te nemen.
Kantine betreden zonder laarzen!

In de najaarsessies staat het
onderhoud van uw vast alge-
meen werk centraal. In iedere
sessie geven de coaches van de
tuingroep adviezen bij het onder-
houd, waaronder verwijdering en
verzorging van onkruid en be-
planting en eenvoudig snoeiwerk.
Ook moet het altijd mogelijk zijn
om te baggeren. Ieder vak wordt
met bordjes en (tuin)nummers
opnieuw afgegrensd. De indeling
van het algemeen werk kan op
betreffende dagen nog gewijzigd
worden.

Berichten van verhindering, vervanging en opmerkingen tijdig per e-mail voor sessie op 7 december:

Aad Doorduijn: info@opstek.nl
(06-1045 5503)

Veel plezier bij uw bijdrage aan
het extra algemeen werk voor het
Tuinpark Kweeklust!

Namens het bestuur en de
tuininitiatiefgroep,
Aad Doorduijn



HIJ KOMT, HIJ KOMT...

16 NOVEMBER 2013
SINTERKLAAS
INTOCHT
DURGERDAM

OP ZATERDAG 16 NOVEMBER **IS HET FEEST OP DE DURGERDAMMERDIJK**

Chocolademelk, pepernoten en vanaf 12:00u opnieuw een optreden van de allerbeste en meest bijzondere Pietenband: De Pietels! Zo kunnen we ons zingend en dansend opwarmen voor de komst van de grootste Kindervriend van Nederland.

Om 13:00u zal Sint Nicolaas voet aan wal zetten. Na een kort welkomstwoord is er alle ruimte om Sint en zijn Pieten te ontmoeten.

LET OP

- Kom zoveel mogelijk met de fiets: parkeren kan alleen buiten het dorp
- We verwachten stevige drukte. Schrijf dus vooral je O6-nummer op je kind. Tijdens de intocht is de Oude Taveerne het centrale punt voor verloren spullen en kwijtgeraakte kinderen. Hier is ook het EHBO punt.
- Neem klein (of groter) geld mee: de allernieuwste Pietels! CD is verkrijgbaar, er zijn exclusieve sjaals en wanten te koop (collectors items!) en er zal worden gecollecteerd om de intocht ook volgend jaar weer mogelijk te maken.

OM TELEURSTELLINGEN TE VOORKOMEN

Alléén kinderen van groep 1 t/m 5 uit Landelijk Noord worden toegelaten tot de kerk. Ouders van deze kinderen kunnen ondertussen een drankje drinken in de kantine van sportcentrum DRC. Kinderen die weg willen uit de kerk en naar hun ouders vragen, worden daarheen gebracht.

PROGRAMMA

Vanaf 12:00 uur

De Pietels - live in de muziektent van Durgerdam

13:00 - 14:00 uur

aankomst van de boot ter hoogte van de Taveerne

14:00 - 15:00 uur

Sinterklaasvoorstelling voor groep 1 t/m 5 uit Landelijk Noord

BIJZONDERE HEBBEDINGETJES

Ter ondersteuning van de feestvreugde zijn er dit jaar speciale 'Welkom Sint'-kindersjaals en kindervantjes te koop. De voorverkoop start al op 9 november op www.hetgrotekleinewarenhuis.nl.

Op = op!

Advertentie



Chalets, Huizen, Villa's, ...

van Siberisch massief hout. Diverse maten en stijlen naar Uw wens.



Uw droomchalet op maat!

Als bouwbedrijf zijn wij al een aantal jaren gespecialiseerd in Siberische massief houten chalets zoals sauna's, tuinchalets, garages, paardenboxen, bungalowen en complete huizen. Deze chalets die in Rusland 'Icha' heten, staan ook bekend als log-houses.

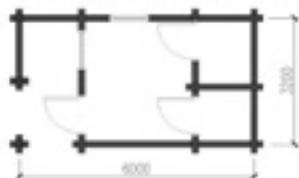
Vooral in een landelijke omgeving zijn de Siberische chalets een lust voor het oog. Het is knus, warm in de winter, koel in de zomer en geheel vervaardigd van natuurlijke materialen. Tevens zijn de massief houten huizen

ken van lange levensduur.

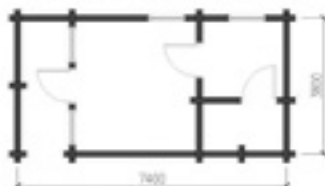
Door het stapelbouw systeem (houten balken met een diameter van 160 tot 280 mm) zijn de chalets eenvoudig op te bouwen. Wie ervoor kiest om zelf te bouwen kan gebruik maken van ons deskundig advies. Het is natuurlijk ook mogelijk om het bouwproces volledig aan ons over te laten. Een offerte voor uw chalet en eventuele bouwkosten kunnen wij op aanvraag opsturen.



Tuinchalet 1: 6000x3200 mm; 21m²; Vanaf 4.999 euro



Tuinchalet 2: 7400x3800 mm; 28m²; Vanaf 7.499 euro



Alle kosten zijn inclusief BTW, het hout materiaal en transport. Exclusief fundering, dak en bouw kosten

www.kataidjan.nl

020 482 0923

06 105 99 186

info@kataidjan.nl

Advertentie



Satellietontvangers

Voor ontvangst van TV en radio bent u bij ons aan het juiste adres. LCD-TV's, radio/cd spelers, satelliet en DVB-T tuners ook op 12 volt. Uiteraard hebben wij hiervoor de noodzakelijke installatiematerialen.



12 volt/24 volt

U vindt bij ons een uitgebreide sortering ontvangers, koelkasten, verlichting en andere benodigdheden op 12 volt.

Zonne-energie

Wij leveren en installeren zonnepanelen, regelaars en accu's. Inclusief montagematerialen.



Pitten, kousen en glazen

Orzo afkomst verloochenen wij niet. Al sinds 1995 verkopen wij olie (kerosine), kachels en lampen, evenals de benodigde kousen, pitten en glazen.

Butaan/Propaneegas

Een groot assortiment gasapparatuur is in onze winkel aanwezig zoals o.a. voor koelen, koken, verwarmen en warmwater.

Ook leveren wij alle installatiematerialen hiervoor.



DE PITTENSPECIALIST

Dé leverancier voor uw tuinhuis



DE PITTENSPECIALIST JACOB VAN LENNEPSTRAAT 8 1053 HC AMSTERDAM
TEL. 020 618 1095 FAX 020 6122171 WWW.PITTENSPECIALIST.NL

Even voorstellen: redactielid Elli Izeboud

Nieuw in de redactie

Renee Bakker gaat de redactie van Kweeklust Info verlaten. Jammer, want ze doet al jaren prettig en vakkundig de opmaak en eindredactie. Mijn naam is Elli Izeboud. Ik ga het stokje van Renee overnemen. Althans, daar ga ik mijn best voor doen. Renee werkt me in, de andere redactieleden – Els, Carla en Wim – vormen een goed team, dus ik denk dat het gaat lukken. Als alles goed gaat, kunnen jullie dus voortaan ook bij mij terecht met ideeën en stukjes voor ons blad. Ik vertel graag iets meer over mezelf en mijn dagdromen.

Rozijnenkistje

Lang geleden, iets voorbij het midden van de vorige eeuw, kreeg ik mijn eerste tuin: een rozijnenkistje met een paar viooltjes erin. Ongeveer in diezelfde tijd maakte ik ook mijn eerste boekjes: schriften of vouwblaadjes met verhaaltjes en plaatjes, gekaft met een behang uit oude dikke stalenboeken van een oom met een schildersbedrijf. In de jaren daarna groeiden mijn tuintjes uit tot soms wel een



vierkante meter en bereikte mijn opmaakwerk het niveau van stukjes voor school- en bedrijfskranten en A4-tjes voor bruiloften en partijen. Ondertussen las ik veel boeken en bladen over planten, tuinieren en balkonieren. Om van de vele tv-programma's op allerlei binnen- en buitenlandse zenders nog maar te zwijgen. Natuurlijk mocht ik bij familie of vrienden weleens helpen in een tuin, maar mijn wijsheid was toch die van een boekenwurm - met steeds de droom om ooit over een echte ei-

gen tuin te beschikken. Inmiddels woon ik al lang niet meer in het Zeeuwse dorp waar ik geboren en getogen ben, maar in de Indische buurt in Amsterdam. Toen ik ouder werd en korter ging werken, schreef ik me in voor een volkstuin. De keus viel op Kweeklust. De omvang en de sfeer spraken me aan en de prachtige ligging aan een dijk bij het water. Na jaren van theorie kon de praktijk beginnen.

Eigen tuin

Een paar jaar geleden verwierf ik mijn tuin op Kweeklust. Nummer 37, een taartpuntachtige hoektuin van zo'n 350 vierkante meter. Heel wat anders dan het poppenhuis-formaat dat ik gewend was. Ik heb er dan ook mijn handen vol aan – zelf met de hulp en tips van vrienden en ervaren medetuinders. Uit de grond schieten allerlei planten te voorschijn die ik er zelf niet heb geplant en die ik bovendien niet ken uit de boekjes. Onkruid wordt dat genoemd. Langzamerhand krijg ik er een beetje grip op. Ik geniet ervan om met mijn handen in de aarde te wroeten, gezellig omringd door nieuwsgierige vogels en door planten met elk hun eigen geur en smaak. Het eten uit eigen moestuin is een belevenis. Wat een luxe om een volkstuin te

hebben op zo'n prachtige locatie waar elk jaargetijde iets moois te bieden heeft. Ik besef goed dat die luxe slechts mogelijk is door het bestaan van volkstuinverenigingen en door het vele werk van de vrijwilligers die zich inzetten voor hun tuinen en hun parken.

Volks- en stadstuinen

Stads- en moestuintjes zijn in de mode. Niet alleen aan de randen van de steden, maar ook midden tussen de flats en op de daken verschijnt het nuttige groen. Een stadstuin heet nu 'urban gardening' en een moestuin 'urban farming'. Ik heb lang gewerkt bij de provincie Noord-Holland waar ik me onder meer bezig hield met de sociale kanten van de ruimtelijke inrichting en met investeringsprogramma's voor het vernieuwen van steden en platteland. Door dat werk heb ik allerlei projecten leren kennen, waarmee mensen hun omgeving opknappen en bijvoorbeeld zorgen voor meer groen en leefbaarheid. Bij al die projecten, of het nu gaat om grote groene gebieden of kleine plekje in de stad, is de vraag: Hoe lang houden ze het vol? Wie zal het plein of postzegelpark beheren als de startsubsidie op is? Mijn ervaring is: Als een initiatief langer dan een paar jaar mee moet gaan, kun

je niet zonder actieve vrijwilligers, en om vrijwilligers voor langere tijd samen te laten werken heb je iets als een vereniging nodig. Volkstuinen zijn een klassieke vorm van 'urban gardening'. De volkstuinverenigingen hebben een lange adem en een rijke ervaring. Ze bestaan al tientallen jaren, vaak vanaf de eerste helft van de vorige eeuw. Maar net als alle andere verenigingen hebben ze te maken met veranderende situaties en gewoonten. Het valt niet altijd mee om de juiste mens op de juiste plaats te krijgen. Zelf ben ik bepaald geen fysieke krachtpatser. Je ziet mij geen bomen snoeien of zware kruitwagens rijden. Schrijven, opmaken en organiseren gaat me iets beter af. Daarom ben ik blij dat ik met het redactiewerk een bijdrage kan leveren aan het werk van de vereniging.

Bijdragen welkom

Toen ik eind 2008 op Kweeklust kwam, nam ik de tuin over van Renee Bakker en Margriet Blok. De opmaak van die tuin was grotendeels door Renee en gedaan en bood mij een goede basis om verder te werken. Nu, bijna vijf jaar later, neem ik opnieuw een opmaak-klus van Renee over. Ditmaal niet de 'lay-out' van een tuin, maar die van ons blad Kweeklust Info.

Ik heb kennis gemaakt met de andere redactieleden en heb zin om aan de klus te beginnen. Ik hoop dat ik kan meehelpen om Kweeklust Info even nuttig en plezierig te houden als het nu is. Een blad voor en door de tuinders met informatie over de noodzakelijke activiteiten en met inspiratie door extra verhalen en weetjes.

Kom langs met schrijfsels en foto's, wensen en tips.
Of stuur wat in het bekende emailadres: kweeklust@live.nl

Elli Izeboud – nr. 37

De moestuin in herfst en winter

Op verzoek van de redactie iets over herfst en winter in de moestuin. Voor de moestuinder is het eind van het seizoen een leuke tijd. We hebben de zomer achter de rug met de typische zomer-groenten en nu is het tijd de wintergroenten te gaan oogsten. In het najaar worden nog wel wat dingen gezaaid, aan het eind van de zomer bijvoorbeeld viooltjes en andere tweejarige bloemen want af en toe een bloemetje tussen de groenten geeft de tuin een fleurig aanzicht.

De tweejarige (winterharde) bloemen worden zo ongeveer in augustus gezaaid, ze groeien dan voor de winter uit tot vrij stevige plantjes en zodra het voorjaar komt gaan ze weer gewoon door met groeien. Als we ze in het voorjaar pas zaaien staan ze veel later bloei. In september zaaien we nog diverse koolsoorten en de winterharde soorten veldsla. De jonge koolplantjes (weeuwen) moeten we wel min of meer vorstvrij de winter door helpen. In een goed beschutte of verwarmde kas bijvoorbeeld. Deze worden dan in het voorjaar

uitgeplant. De veldsla kunnen we de hele winter door plukken en desnoods onder de sneeuw vandaan halen.

Het groeiseizoen voor de niet winterharde groenten loopt zo ongeveer tot eind oktober. Dus voor die tijd halen we de meeste dingen binnen. Winterwortelen, bieten, pastinaak en knolgewassen zoals selderij en koolraap laten we na het oogsten drogen en bewaren we dan in kistjes met net niet helemaal droog zand. Zo blijven ze een groot deel van de winter goed. De meeste koolsoorten kunnen we ook nog een tijdlang bewaren, we trekken ze met wortel en al uit de grond en hangen ze dan ondersteboven op op een droge, vorstvrije en donkere plaats. Alles invriezen is ook een mogelijkheid maar ook een hoop gedoe. Bladgroenten zoals de laatste sla en de winterandijvie moet voor de eerste vorst van het land af, ze kunnen er echt niet tegen. Boerenkool en spruitkool en prei kunnen buiten blijven staan op het land tot we ze nodig hebben. Wel oppassen dat de duiven niet bij de kool kunnen. Duiven

kunnen met name in de winter als hun andere voedselbronnen wegvallen veel schade aanrichten. Het wilof kuilen we in net voordat de vorst komt. Schorseneren, ook een lekkere wintergroente, is lastig te telen, meestal is de grond te nat en het resultaat matig. Over het winterklaar maken van de tuin zijn vele opvattingen: voor de winter spitten of juist na de winter, of misschien helmaal niet. Om de grond goed luchtig en los te houden doen wij het meestal als volgt: zodra de groenten geoogst zijn alles omspitten, en in het voorjaar na vorst en regenperiodes nog een keer. We spitten goed verteerde compost van de composthoop onder. Stalmest is altijd een goede groei- en bodemstructuurverbeteraar, we kunnen de liefst wat oudere en goed rijpe mest in het najaar of winter over de grond verspreiden en dan in het voorjaar onderspitten.

Het is altijd goed als er in de winter stevige vorstperiodes zijn: door het bevriezen en weer ontdooien van de grond zet deze uit en krimpt weer, hierdoor blijft alle lekker los en luchtig. Ook ongewenste (onkruid)zaden en schadelijke insecten vriezen hopelijk dood tijdens een vorstperiode. In de rest van de winter is er in

feite niet zo heel veel te doen. Het snoeiwerk is wel belangrijk. De fruitbomen, (de appels, peren en kersen; pruimen nooit in de winter snoeien!) moeten gesnoeid worden want zoals u wellicht weet: snoeien doet groeien. Hierbij is het wel zaak deskundig te werk te gaan, we zien op ons tuincomplex helaas ook veel fruitbomen die niet goed gesnoeid zijn. Door verkeerde snoei vermindert de opbrengst meestal aanzienlijk en is het aanzicht ook niet erg mooi.

De bessen- en andere kleinfruitstruiken hebben ook een snoeibeurt nodig. Dit doen we alleen tijdens een vorstvrije periode bijvoorbeeld eind januari, of februari/begin maart. Hierbij verwijderen we te oude takken en laten ruimte voor nieuwe, verjonging is belangrijk. Meestal geven de nieuwe takken pas in het tweede jaar fruit.

En dan maar wachten op het voorjaar. Het hangt uiteraard van de weersomstanigheden af wanneer we weer kunnen beginnen. Liefst zo vroeg mogelijk natuurlijk.

Irene en Henk Klein, tuin 5

Wij van de tuincommissie



Aad Doornduijn
*Coördinator tuin-
commissie en
coach vakken 'Oud
Kweeklust'*



Francois Schroevers
*Coach vijverhoek en
omliggende sloten/
vakken*



Jacqueline Verheugen
Coach vlinderdriehoek



Renee Bakker
*Coach speeltuin en
omliggende sloten/
vakken*



Roland Waasdorp
*Coach entree/par-
keerterrein zuidzijde
(ringweg), clubge-
bouw, Speelhuis*



Rick Zwaan
*Coach entree/par-
keerterrein noord-
zijde, rond vlag-
genmast en (karren)
loodsen*

Belangrijke telefoonnummers

Ziekenhuis Boven IJ
Statenjachtstraat 1, 1034 CS Amsterdam

020 6346346

Alarmnummer Politie/Brandweer
Politie bureau Waddenweg
Centrale Doktersdienst

112
0900 8844
0880 030 600

Advertentie

Galerie De Opsteker

Exposities Dorpskerk Durgerdam
seizoen 2013 beëindigd; heropening 3 mei 2014

Exposities Noorderstraat 61

(nabij Vijzelgracht)

Jan Prent, fotografie

12/10 – 2/11

Brighart, schilderijen

16/11 – 14/12

www.opsteker.nl

www.eduarte.eu



Aad en Jürgen, tuin 78
telefoon/fax 020-6386904

mobiel Aad 06-10455503

www.opsteker.nl

info@opsteker.nl

Smullen uit de moestuin



Pumpkin Pie Recept

Pompoenen zijn na hun lange groene bloemrijke omzwervingen door de tuin nu eindelijk volgroeid. Laatst zag ik een reusachtige gele pompoen in de nieuwe algemene moestuin op Kweeklust. Die had wel een doorsnede van meer dan een halve meter. Het zijn keiharde vruchten, lastig om te schillen en te ontdoen van pitten. Maar je kunt ermee toveren in de keuken. In Amerika wordt op 31 oktober Halloween gevierd (het katholieke Allerzielen). Kinderen gaan langs de deur met uitgeholde pompoenen die op de meest bijzondere manieren zijn uitgesneden. Daarin brandt dan een kaarsje... toverachtige taferelen. Thuis wordt van de pompoenpulp een heerlijke pompoensoep gemaakt en nooit ontbreekt bij dit feest de traditionele pumpkin pie. De smaak van de taart herinnert door de kruiden aan de Nederlandse speculaas.

Ingredienten

400-450 g gekookte pompoen, 3 eieren, 75 g witte basterdsuiker, 75 g bruine basterdsuiker, 0,5 theelepel zout, 2 theelepels kaneel, 1 theelepel gemberpoeder, 1 theelepel gemalen kruidnagel, 1 theelepel koekkruiden, 1 blikje gecondenseerde melk (385 gram). Dit kan je vervangen door twee kartonnen pakjes houdbare slagroom.

Snijd de pompoen doormidden, haal zaden en zacht wit vruchtvlees eruit met een lepel en gooi die weg. Je kan enkele zaden bewaren en drogen voor je pompoenplantjes volgend jaar. Verdeel de helften in enkele parten. Snijd nu met een heel scherp mes de schil eraf. Snijd de pompoen vervolgens in klein blokjes en stoom hem totdat hij zacht is.

Vorbereiding

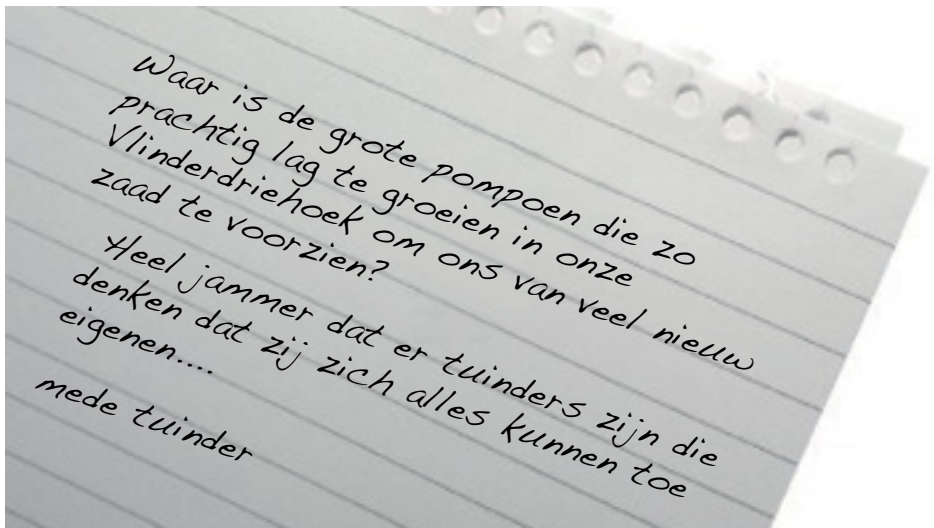
Maak een bodem van korstdeeg of zandtaartdeeg. Bij AH kan je deeg voor hartige taarten uit de diepvries kopen, die is ook zeer geschikt. De ingrediënten voor de pompoenvulling zijn voldoende voor 2 taarten van 20 cm doorsnee. Als je maar één taart wil maken, deel je de benodigdheden door de helft!

Verwarm de oven voor op 200 graden C. Maak het deeg voor de bodem en bekleed hiermee de bakvorm. Vermeng de gekookte pompoen met de eieren en alle suiker in een mengkom. Roer de rest van de ingrediënten erdoor en schenk dit op de taartbodem. Bak de taart in ca. 45 min tot hij goudbruin is. Laat afkoelen op een taartrooster en smullen maar!

Serveertips

Je kan de taart nog mooi versieren met walnoten. Dien de taart koud op met (extra) stijfgeslagen slagroom.

Ingezonden stukje



Advertentie

easy living

www.slaapbanken.nl



Dwarsslaap mechaniek




Twilight mechaniek



De grootste
specialzaak in
Nederland voor
**SLAAPBANKEN
& BEDKASTEN**

Kom naar onze
showroom voor het
hele assortiment



Bedkast Florenz



Opklapbed Cubed

Showroom:

Middenweg 109-113a
1098 AH Amsterdam

Tel.: 0206631161

E-mail: info@slaapbanken.nl

Internet: www.slaapbanken.nl



Advertentie

SPIJKER IDEE

Voor de vakman
en doe-het-zelver



Nieuwendammerdijk 526 L8.
1023 BX Amsterdam.
Industrie terrein Gembo.
Tel. 020 6365959
Fax. 020 6322498
Spijkerp@xs4all.nl

Uw leverancier voor sanitair, gereedschappen, ijzerwaren, elektra, verf, verfbenodigdheden, tuingereedschap, hang- en sluitwerk, sierbeslag, oliekachels, huishoudelijke en vele andere producten.

Dealer van o.a. Bosch, Makita, Metabo, Skil, Sigma, Histor, Touwen, Koopmans, Epifanes, Zibro kamin, Osram, Nemeff

Wij zijn geopend van maandag t/m vrijdag 8.30 - 17.30 uur.
Zaterdag van 9.00 - 17.00 uur.

- Pandora, Zinzi en Nomination sieraden
- Horloges Seiko, Prisma en Morgan
- Trouwringen Desiree en Aller Spanninga
- permanente klokkenshow op de 1^e etage, klassieke en moderne klokken
- eigen reparatie-atelier voor sieraden en klokken
- taxaties van sieraden (bv. voor verzekering)
- briljant sieraden



sinds 1964

uw vertrouwde
adres...



Juwelier
Akkermans V.O.F.

Purmerweg 92 - 1023 BB Amsterdam - Telefoon (020) 6369931

Geen brug te ver...?

Aan het UKV'je in de laatste Kweeklust Info waarin Bik Versteeghen beschrijft hoe "ik het bruggetje aan het schilderen was" wil ik graag iets toevoegen. De afgelopen jaren was er niet veel onderhoud gepleegd aan de bruggen op ons tuincomplex en bij nadere inspectie bleek er het nodige te moeten gebeuren. Bij sommige bruggen waren de leuningens zodanig begroeid met mos dat het niet eenvoudig was om met een stukje schuurpapier de boel schoon en verfklaar te krijgen.

Daarom heb ik telkens de leuning eraf gehaald en die ter plaatse met een schuurmachine aangepakt, zodat ze weer zichtbaar glad werden. Het was echter niet eenvoudig om de leuningens los te krijgen van de staanders.

De lange draadeinden, waarmee ze bevestigd waren, bleken zo verroest en uitgezet te zijn, dat ze nauwelijks los te draaien waren uit de staanders.

En als je bedenkt dat elk van de in totaal zes bruggetjes vier van die zware leuningbalken heeft met elk vier draadeinden, dan kom je uit op zesennegentig draadeinden.

Begrijpelijk dat het een omvangrijke klus zou worden.

Momenteel ben ik bezig met de tweede laag verf van het een na laatste bruggetje.

Daarna nog de laatste brug maar..... die komt dit jaar zeker niet meer af

Graag wil ik aan de tuinders van Kweeklust het volgende vragen. Hebt U in het algemeen werk of grenzend aan uw tuin een bruggetje, zorg er dan voor dat de leuningens zoveel mogelijk vrij zijn van begroeiing.

Knip struiken, heesters, bamboes en varens weg zodat de leuningens niet overwoekerd worden!

Bij voorbaat dank,
Vulpus Vulpus
(Bert Vos)



Kweeklust nieuwjaarsreceptie 5 januari 2014

Het bestuur van Kweeklust nodigt alle Kweeklusttuinders uit om op zondag 5 januari 2014 het glas te heffen op het nieuwe jaar op onze traditionele nieuwjaarsreceptie. De deuren gaan open om 14.00 uur.

Komt allen!